

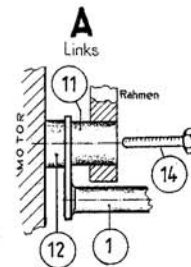
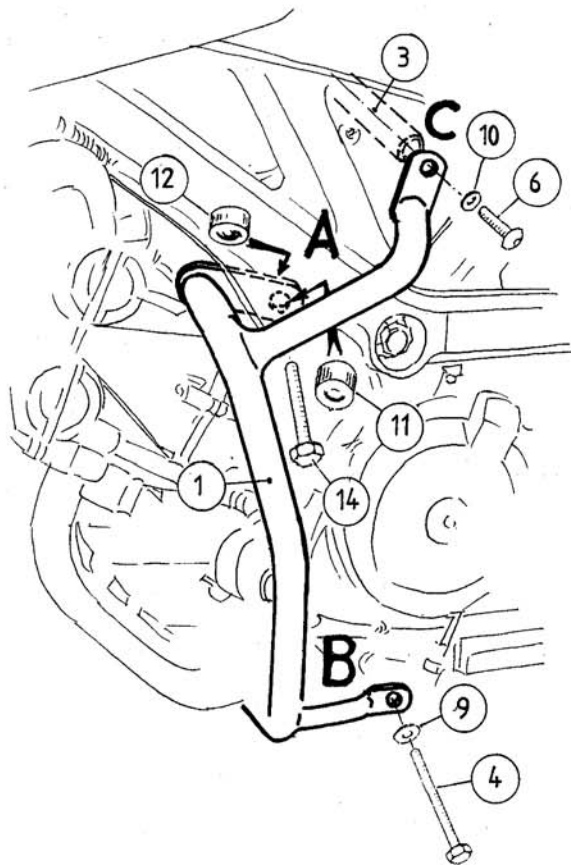
Hepco & Becker GmbH  
 An der Steinmauer 6  
 66955 Pirmasens  
 Germany

Tel: +49 (0) 6331 1453 100  
 Fax: +49 (0) 6331 1453 120  
 e-mail: vertrieb@hepco-becker.de

Internet: www.hepco-becker.de



**Motorschutzbügel**  
**SUZUKI SV 650 / S, ab Bj. 2003**  
**Artikel-Nummer: 501.354 00 01 schwarz**



**Montagehinweise**

Oben links:  
 Innen an der oberen  
 Motorhalterung (A)

**Pos.**

1  
 11  
 12  
 14

**Anzahl**

1  
 1  
 1  
 1

**Bezeichnungen**

Motorschutzbügel links  
 Aludistanz  $\varnothing 24 \times \varnothing 13 \times 31$  mm  
 Aludistanzen  $\varnothing 25 \times \varnothing 11 \times 10$  mm  
 Originalschraube

Unten links:  
 An der freien Bohrung  
 unter dem Motor (B)

4  
 9  
 7

1  
 2  
 1

Sechskantschraube M 10 x 120 mm  
 U-Scheiben  $\varnothing 10,5$  mm  
 selbstsichernde Mutter M 10

Hinten links:  
 Verbindung der beiden  
 Motorschutzbügel (C)

3  
 10  
 6

1  
 1  
 1

Verbindungsstrebe  
 U-Scheibe  $\varnothing 8,4$  mm  
 Linsenkopfschraube M 8 x 16 mm

bitte wenden !

Hepco & Becker GmbH  
 An der Steinmauer 6  
 66955 Pirmasens  
 Germany

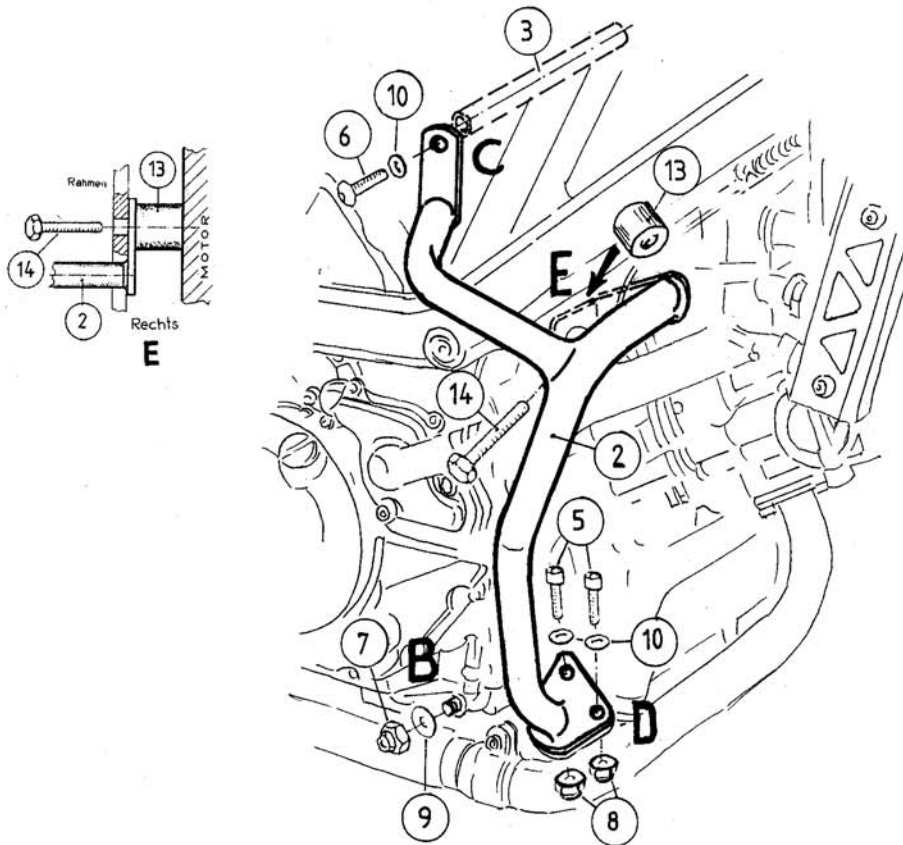
Tel: +49 (0) 6331 1453 100  
 Fax: +49 (0) 6331 1453 120  
 e-mail: [vertrieb@hepco-becker.de](mailto:vertrieb@hepco-becker.de)

Internet: [www.hepco-becker.de](http://www.hepco-becker.de)



**Motorschutzbügel  
 SUZUKI SV 650 / S, ab Bj. 2003**

**Artikel-Nummer: 501.354 00 01 schwarz**



<b><u>Montagehinweise</u></b>	<b><u>Pos.</u></b>	<b><u>Anzahl</u></b>	<b><u>Bezeichnungen</u></b>
<u>Oben rechts:</u>	2	1	Motorschutzbügel rechts
Innen an der oberen	13	1	Aludistanz $\varnothing$ 25 x $\varnothing$ 11 x 41 mm
Motorhalterung (E)	14	1	Originalschraube
<u>Unten rechts:</u>	5	2	Inbusschrauben M 8 x 25 mm
An dem linken	10	2	U-Scheiben $\varnothing$ 8,4 mm
Motorschutzbügel (D)	8	2	Selbtsichernde Mutter M 8, DIN 6927
<u>Hinten links:</u>	10	1	U-Scheibe $\varnothing$ 8,4 mm
Verbindung der beiden	6	1	Linienkopfschraube M 8 x 16 mm
Motorschutzbügel (C)			

**Nach der Montage alle Verschraubungen auf festen Sitz kontrollieren!  
 Beachten Sie bitte unsere separaten Service-Hinweise!**